

Cursos en línea del Centro Nacional de Información Geográfica de España

Los pasos a seguir para inscribirte en un **curso en línea** son los siguientes:

1 Entrar en la Tienda Virtual del CNIG

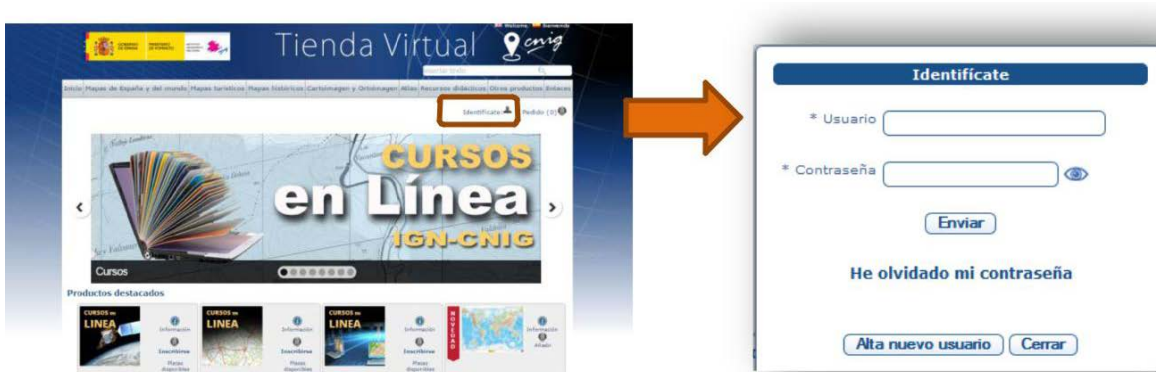
El [Centro Nacional de Información Geográfica](http://www.cnig.es) (CNIG), difunde y comercializa los productos del Instituto Geográfico Nacional. Uno de los medios para su distribución es la venta a través del portal web, llamado Tienda Virtual.

A la Tienda Virtual se accede a través de <http://www.cnig.es>



2 Dar de alta como nuevo usuario

Al igual que ocurre con el resto de los productos disponibles en nuestra Tienda Virtual, para poder comprar una plaza de un curso es necesario que te identifiques previamente en la web, para ello haz clic en "Identificate" arriba a la derecha de la página.



Sí eres nuevo en este portal, debes darte de alta pulsando el botón “**Alta nuevo usuario**” y completando los campos del formulario que te aparecerá en pantalla. Una vez te hayas inscrito recibirás un correo de confirmación a tu correo.

Si ya te hubieras inscrito, en alguna ocasión y no recuerdas tu usuario o contraseña entonces entra en “[He olvidado mi contraseña](#)”



Seleccionar e inscribirte en un curso en línea

Una vez que ya te has identificado en la Tienda Virtual, puedes comenzar con el proceso de compra de la plaza del curso o cursos de los que estés interesado.

Para ello, en el apartado dónde se informa de cada curso, pulsa sobre “**Inscribirse**” en el curso que deseas realizar.



A continuación, deberás completar un formulario con los datos de la persona que vaya a realizar el curso, ya que la factura se emitirá considerando estos datos. Al final de este formulario deberás seleccionar la forma de pago y hacer clic en aceptar.

Datos de facturación

Completar este formulario con los datos de la persona que vaya a realizar el curso, la factura se emitirá considerando estos datos. En caso de necesitar que la factura tuviera que incluir otros datos póngase en contacto con consulta@cniq.es

* Nombre del cliente:

* Correo electrónico: * NIF/CIF/NIE:

Persona de contacto:

* País: * Provincia:


* Dirección: * Población:

* Código postal: * Teléfono: F&X:

Observaciones:

* Campos obligatorios

Curso	Unidades	I.V.A.	Descuento	EUR.
Sistemas de Información Geográfica (Básico)	1	0,00	0,00	100,00
TOTAL CON I.V.A. Y DESCUENTOS				100,00 €


Forma de pago: 

El precio de todos los cursos es **100 euros con IVA incluido**, y dispones de las siguientes formas de pago:

Forma de pago ▼

- Tarjeta de crédito
- Transferencia bancaria
- Paypal

1- Tarjeta de crédito

Dentro de esta opción, además de ofrecer la posibilidad de abonar el curso mediante tarjeta, se ofrece también la posibilidad de abonar mediante , en caso de disponer de una cuenta abierta en esta cartera digital bancaria.



BBVA TPV Virtual

Datos de la Compra

Importe: 100,00 Euros

Comercio: CENTRO NACIONAL DE INFORMACIÓN GEOGRÁFICA

Nº de pedido: 00000000000000000000

Fecha: 04/06/2015

Mora: 0000

Pago con tarjeta

Nº Tarjeta:

Código CVV:

Código Seguridad:



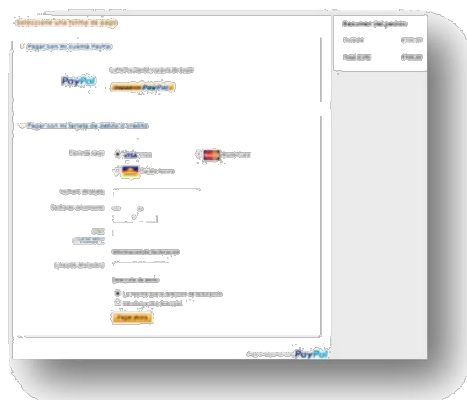
2- Transferencia bancaria

Si seleccionas esta opción, a la hora de hacer la transferencia indica en el Asunto el número de pedido asociado al curso que han abonado y que lo podrán ver en la plataforma al hacer la inscripción al curso (por ejemplo: WBPVXXXXXXXXXX).

IMPORTANTE: Una vez se haya realizado la transferencia, para contabilizar en la plataforma el pago de la inscripción, es necesario que envíes el justificante de pago por correo electrónico a consulta@cnig.es. El motivo es que las transferencias bancarias tardan un tiempo en llegar al banco y necesitamos disponer de esta información para poder reservarte la plaza en el curso que has seleccionado.

3- PayPal

Por último, también se ofrece la posibilidad de realizar el pago del curso a través de la plataforma "Paypal", en caso de disponer de una cuenta abierta.



Una vez que hayamos comprobado que la gestión se ha realizado correctamente recibirás por correo electrónico la **factura del abono del curso**.

IMPORTANTE: Sí te surge cualquier duda o problema en la Tienda Virtual durante el proceso de compra de un curso ponte en contacto con nosotros:

Centro Nacional de Información Geográfica

C/ General Ibáñez de Ibero, 3. 28003 - Madrid - España
Teléfono: +34 91 597 94 53, Fax: +34 91 553 29 13
Correo electrónico: consulta@cnig.es



Comenzar el curso en línea

Desde la web del Instituto Geográfico Nacional (<http://www.ign.es>) dispondrá de un enlace directo a la plataforma de los cursos, además de poder entrar directamente a través de <http://cursos.ign.es/>



Curso	Ficha	temario	Prácticas	Fechas	Inscripción
Teledetección, Fotogrametría, LIDAR y Ocupación del suelo (del 24/04 al 4/06)			LEOWorks 4 E-Foto QGIS Global Mapper	Matrícula abierta a partir del 13 de marzo	
Sistemas de Información Geográfica (Básico) (del 3/05 al 13/06)			QGIS ArcGIS 10.4	Matrícula abierta a partir del 13 de marzo	
Infraestructura de Datos Espaciales (del 24/04 al 4/06)			PostGIS GeoServer Geonetwork OpenLayers	Matrícula abierta a partir del 13 de marzo	

Una vez que se ha realizado el abono del curso, 3 días antes del comienzo del curso que has seleccionado, recibirás por correo electrónico tu *usuario* y *contraseña* para poder acceder al curso, junto con un manual o “Guía del alumno” que te indicara paso por paso la metodología del curso y los pasos que debes de seguir para realizar el curso.

Para cualquier consulta referente a los propios cursos, ponte en contacto con nosotros a través de este correo: cursoenlinea@cnig.es